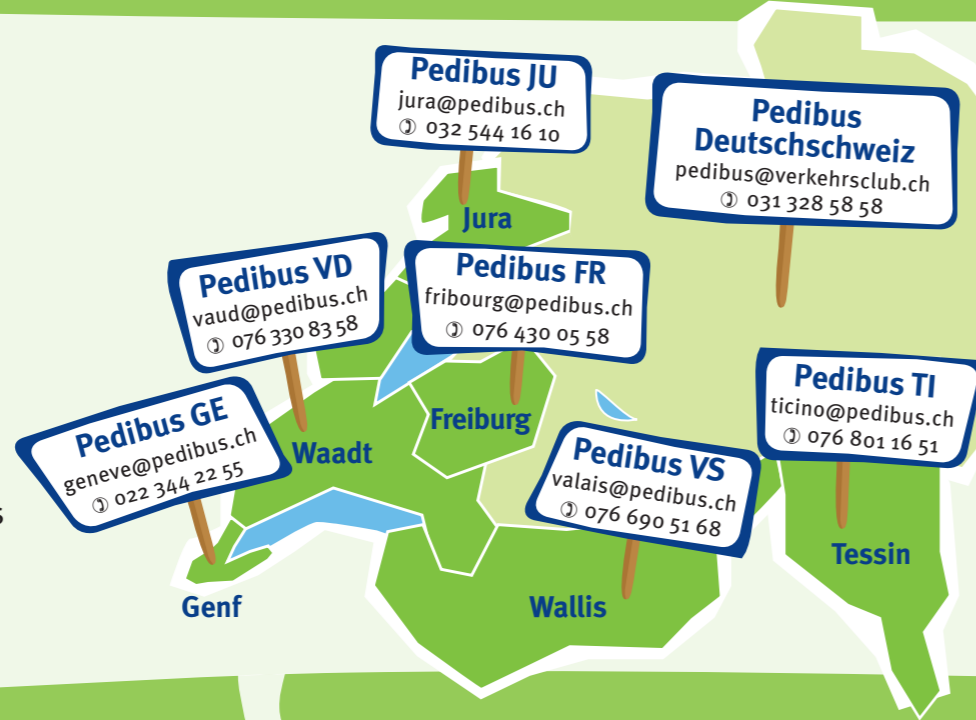


Der Pedibus kommt in der ganzen Schweiz ins Rollen.

Um die regionale Dynamik zu garantieren, hat der VCS kantonale Koordinationsstellen entwickelt, um die Eltern in das Abenteuer Pedibus zu begleiten.



Der Pedibus interessiert Sie?

Falls Sie Fragen haben, kontaktieren Sie die Koordinationsstelle Ihres Kantons.

Wollen Sie einen Pedibus initiieren?

Falls Sie Beratung, Hilfe oder Material benötigen, sind wir gerne für Sie da. Die Schulkommision, die Gemeinde, die Elternvereinigung oder die Schule können Sie bei der Gründung einer Pedibus-Linie unterstützen.

Die Vorteile vom Pedibus



SICHERHEIT

Mit dem Pedibus üben die Kinder das Verhalten im Strassenverkehr. So bereiten sie sich vor, sich später unabhängig und sicher im Strassenverkehr zu bewegen. Der Pedibus hilft auch, die Gefahren auf dem Schulweg zu erkennen und Lösungen für diese Probleme zu finden.



GESUNDHEIT

Kinder sollten sich mindestens 60 Minuten pro Tag bewegen. Eine Pedibus-Strecke ist durchschnittlich 700 Meter und etwa 10 bis 15 Minuten lang. Zu Fuss zur Schule zu gehen, entspricht in etwa einer körperlicher Aktivität von 60 Minuten pro Tag. Eine Art und Weise, sich intelligent zu bewegen!



UMWELT

Von zu Hause in die Schule, das Auto stehen lassen und stattdessen unsere Füsse benutzen. Zu Fuss gehen ist umweltfreundlich, im Gegensatz zum Auto, das Lärm macht und Schadstoffe ausstösst. Zusammen zu Fuss zu gehen: Damit tragen wir zu einer gesünderen Umwelt bei, indem wir weniger CO₂ ausstossen.




GESELLIGKEIT

Mit dem Pedibus zu gehen, bietet Gelegenheit, neue Freunde kennen zu lernen, andere Eltern zu treffen und neue Kontakte zu anderen Familien zu knüpfen.



ZEITGEWINN

Der Pedibus entlastet die Eltern, indem sie abwechselnd die Kinder begleiten und so Zeit für sich gewinnen.



Willkommen im Pedibus-Dorf!

Für Mensch und Umwelt **VCS**

Für Mensch und Umwelt **VCS**

In Zusammenarbeit mit



Eine Pedibus-Linie gründen: einfacher geht es nicht!

- 1.
- 2.
- 3.

Tauschen Sie sich mit Ihren Nachbarn aus und treffen Sie sich mit interessierten Eltern.
Zwei Familien genügen, um eine Pedibus-Linie zu gründen.

Kontaktieren Sie die Pedibus-Koordinationsstelle in Ihrer Region.
Sie hilft, Ihre Linie in Gang zu bringen, und stellt Ihnen Sicherheitsmaterial zur Verfügung.

Bestimmen Sie die Strecke und die Regeln Ihrer Linie mit den andern Eltern.




Mehr Informationen unter www.pedibus.ch

Material

Dieses Material stellen wir Ihnen kostenlos zur Verfügung:

- ✓ Unfall- und Haftpflichtversicherung
- ✓ Leuchtwesten und -dreiecke
- ✓ Reflektoren
- ✓ Haltestellentafeln
- ✓ ...

Auflösung des Pedibus-Quiz (siehe Rückseite)



Wähle wenn möglich die Strassenseite mit Trottoir, sie ist sicherer. Wenn es kein Trottoir gibt, gehe auf der linken Strassenseite, um die Gefahren zu sehen. Steige ab und schiebe dein Trottoir über die Strasse. Vermeide dabei Orte, wo Hecken, Bäume oder andere grosse Objekte dich für Autofahrer schlecht sichtbar machen.



Es sind 9 Pedibus-Schilder zu sehen.

«Warte, luege, lose, Fussgänger müssen dort die Strasse überqueren, wo sie sich am sichersten fühlen und wo sie am besten gesehen werden. Steige ab und schiebe dein Trottoir über die Strasse. Vermeide dabei Orte, wo Hecken, Bäume oder andere grosse Objekte dich für Autofahrer schlecht sichtbar machen.»

VCS Verkehrs-Club der Schweiz
Bureau-Conseil (VCS-Beratungsstelle)
18, rue de Montbrillant
1201 Genf
022 734 70 44
coordination.pedibus@ate.ch
www.pedibus.ch

Für die Deutschschweiz
VCS Verkehrs-Club der Schweiz, Bern
031 328 58 58
pedibus@verkehrsclub.ch



Für Mensch und Umwelt **VCS**



Male die Zeichnungsvorlage aus und sende ein Foto davon



an coordination.pedibus@ate.ch

Quiz (Antworten auf der Rückseite)

- 1 Wie viele Pedibus-Schilder siehst du auf dem Bild?
- 2 Finde das Kind, das Musik hört und dabei die Gefahr nicht bemerkt, die sich ihm nähert.
- 3 Wo ist das Kind, das die Strasse gefährlich überquert und am wenigsten sichtbar ist?
- 4 Zwei Kinder gehen auf der Strasse in die falsche Richtung. Finde sie!