



17. Internationaler Tag «Zu Fuss zur Schule», eine Aktion mit viel Schwung!


Bastle dein eigenes Windrad und bring es **am Freitag, 22. September** auf deinem Schulweg zum Drehen! Zusammen mit deinen Freunden, Eltern und Lehrern kannst du allen zeigen: Wer mit dem Velo oder zu Fuss unterwegs ist, trägt zu einer guten Luftqualität und Gesundheit sowie zur Sicherheit von uns allen bei.

Alle Infos und das Material für das Fest findest du unter: www.journee-a-pied.ch

Une action de l'ATE

Pour une mobilité d'avenir

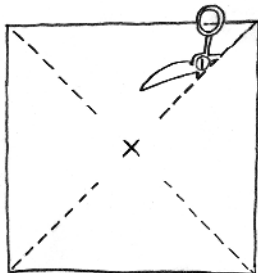




Windrad

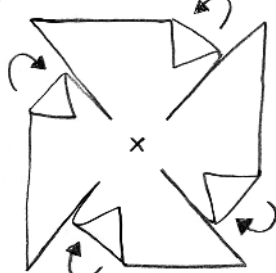
Gebrauchsanleitung

①




Schneide den gepunkteten Linien entlang aus

②



Falte die 4 Ecken gegen die Mitte hin, wie auf dem Modell unten gezeigt

③



Befestige die 4 Ecken am Ende eines Stabs

④



Blase oder spring, um dein Windrad in Schwung zu bringen!