





Se déplacer sans polluer

Balade



Déroulement	<p>Les enfants imaginent et créent chacun une ou plusieurs cartes pour remercier toutes les personnes qui utilisent un moyen de transport qui ne pollue pas. Une fois les cartes terminées, nous vous proposons une balade pour accrocher les œuvres d'art sur des véhicules qui ne polluent pas.</p> <p>La durée et le matériel nécessaire au bricolage des cartes dépendent de la technique choisie (voir modèles ci-dessous).</p> <p>Sortir avec les enfants pour chercher des vélos parkés, trottinettes, planches à roulettes, etc. Accrocher une carte par engin. N'oubliez pas de prévoir des cartes qui tiennent l'eau ou de prévoir d'accrocher les cartes un jour où il ne pleut pas.</p>
Durée indicative	<p>Bricolage: 30 à 90 minutes selon le modèle choisi</p> <p>Balade: 30-60 minutes selon les véhicules qui ne polluent pas que l'on trouve</p>
Matériel	Bois, carton, papier plastifié, feutres, colle, ficelle, ciseaux

			
carte plastifiée, ou non	Carton rigide sous différentes formes	Collage avec du papier journal	Pyrogravure sur un support en bois